

**Especialistas en
agricultura Ecológica**

¿QUIERES PREPARAR TUS ÁCIDOS HÚMICOS Y FÚLVICOS? TE DECIMOS COMO

El humato potásico se obtiene mediante un proceso de hidrólisis alcalina de la leonardita mineral. En este proceso se extraen de forma eficiente los ácidos húmicos del mineral y también un pequeño porcentaje de ácidos fúlvicos.

Se recomienda para estados de alta exigencia de los cultivos tales como engorde, rellenado de fruto, entre otros.


AgroEcology

663322093 / 722513339
agroecology.sl@gmail.com
www.agroecologysl.com

HUMATO POTÁSICO

INGREDIENTES

3 kg de hidróxido de potasio
5 - 10 kg de leonardita
100 litros de agua

PREPARACIÓN

Mezclar los ingredientes y agitar dos veces al día durante tres días. Al cuarto día ya se puede utilizar. No necesita ser tapado herméticamente, con una malla o tela sera suficiente.

DOSIS

5 - 10 l/ha semanalmente



Precauciones y medidas de seguridad a la hora de realizar la elaboración




El Hidróxido de Potasio es corrosivo, se debe proteger manos, cara ,ojos, pies y cuerpo. Leer instrucciones de seguridad en saco.



El recipiente para realizar la elaboración debe ser resistente, a la acción de hidróxido de potasio.



Elaborarlo siempre en un lugar ventilado donde puedan ventilarse los vapores que se producen en la reacción.



Se recomienda si no se ha hecho antes, empezar por elaborar cantidades menores (100l). Hasta manejar bien la receta.

